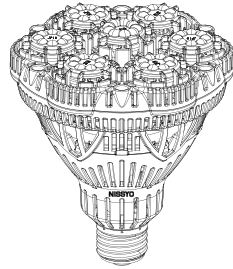


NISSYO

室内・家庭用

植物育成ライト 電球型
プレミアム
取扱説明書



目次

安全上のご注意...01
各部の名称...03
ご使用方法...03
取付方法...04
仕様...05
メーカー保証...05
保証書...06

保証書付

このたびは、お買い上げいただき、まことにありがとうございます。

- この取扱説明書をよくお読みになり、正しくお使いください。
●ご使用前に「安全上のご注意」を必ずお読みください。
●「保証書」は「お買い上げ日」「販売店名」の記入を必ず確かめ、販売店からお受け取りください。
●この取扱説明書はお使いになる方がいつでも見ることができるよう大切に保管してください。

安全上のご注意

本製品を安全にご使用いただくために、必ず以下の注意事項をお読みいただき、十分にご理解のうえ正しくお使いください。誤った使用は火災、感電、ケガ、製品破損などの重大な事故につながる恐れがあります。

死亡または重傷に至る重大な危険が発生する可能性が極めて高い内容です。

- 分解・修理・改造をしないでください。
●本製品を水中、浴室、屋外、雨の当たる場所、湿気の多い環境で絶対に使用しないでください。
●濡れた手で製品の取り付けなどの操作をしないでください。
●光源を長時間直視したり、人や動物の目に直接照射しないでください。
●器具の隙間に金属類のものや燃えやすいものを差し込まないでください。
●製品を植物や布、紙などで覆わないでください。

取り扱いを誤ると、死亡または重傷を負う可能性がある内容です。

- 電源を入れる前に、実際の電圧（100V）と製品ラベルに記載の電圧が一致していることを必ず確認してください。
●高温・蒸気・腐食性ガス・可燃性ガス・粉塵の多い場所では使用または保管しないでください。
●製品を植物や布、紙などで覆わないでください。

01

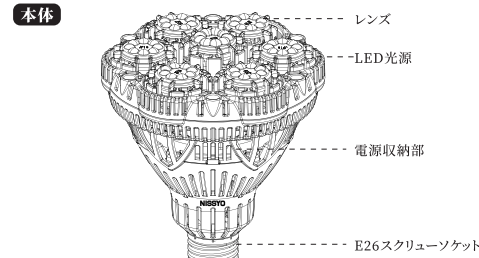
- 製品に損傷（ひび割れ・変形・異臭・異音など）がみられる場合は直ちに使用を中止してください。
●点灯中または消灯直後の本体に触れないでください。
●極端な高温または低温環境（-20～40℃の使用範囲外）では使用しないでください。
●子供やペットの手が届く場所で使用・放置しないでください。

取り扱いを誤ると、軽傷または物的損害の可能性のある内容です。

- 本製品は室内植物育成専用です。目的以外の用途に使用しないでください。
●製品に衝撃を加えたり、重い物を載せたりしないでください。
●照明を長時間近距離から直視できる位置に設置しないでください。
●点灯したまま長時間無人状態にすることはお避けください。
●使用後長期間保管する場合は、湿気の少ない風通しの良い場所に保管してください。
●ソケットや電源ドライバーなど付属部品は交換不可です。
●定期的には柔らかい布で清掃してください。
●直射日光の当たる場所や熱器具の近くでは使用しないでください。
●仕様の範囲内で正しくご使用ください。

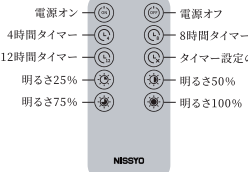
02

各部の名称



ご使用方法

リモコン



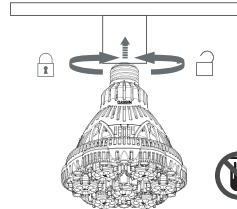
タイマー機能を設定する際、動作確認のため植物育成ライトが一時的に点滅することがありますが、故障ではありません。
設定時は強い光が発生するため、ライトを直視しないよう十分ご注意ください。

タイマー（4/8/12時間）は一度設定すると、24時間サイクルで毎日自動で繰り返し機能します。
例）本日15:00に「4時間タイマー」を設定すると、当日は19:00に自動で消灯します。翌日以降も電源を切らない限り、毎日同じ時刻（15:00）に自動点灯し、19:00に自動消灯します。
タイマーの循環を停止する場合は、「タイマー設定の解除」を押してください。

03

取付方法

- 本製品は口金サイズ E26 の一般的なライトソケットに対応しております。
●本製品はリモコンでの調光に対応していますので、調光器や調光スイッチが設置された回路に設置したり、調光機能付き照明器具と併用したりしないでください。
●製品が点灯中、または電源を切った直後は、絶対に手で触らないでください。やけどの恐れがあります。



取り付け方：まず、取付先のライトソケット（灯具）の電源を切り、手で本体を時計回りに回してソケットに取り付けます。
その後、無理に力を入れて本体を締め付けすぎないようにご注意ください。
※自然に止まる位置まで回すことができれば、本体の取り付けは完了です。

取り外し方：まず、取付先のライトソケット（灯具）の電源が切られていること・電源オフ後に十分な時間が経っていることを確認してください。
確認後、手で本体を反時計回りに回し、本体をソケットから取り外します。
外す際は、本体をしっかり手で持ち、ゆっくりと回しながら取り外してください。

04

保証書

- 1.本保証書は、明示された期間と条件のもとにおいて無償修理・交換等を約束するものです。
2.取扱説明書や本体貼付ラベル等に記載の注意事項に従いお取り扱いをし、保証期間内に故障した場合に無償修理または交換をいたします。
3.ご相談なく商品や弊社に送付されますと、ご購入履歴の確認ができず無償での対応ができかねる場合がございます。
4.ご購入後の保証や注文番号の控えは本ページ下の「購入証明控え欄」をご利用ください。

- 店舗購入の場合
●ネット購入の場合

Table with 2 columns: 店舗購入の方, ネット購入の方. Contains instructions for attaching the receipt and providing purchase information.

06

仕様

Table with 4 columns: 光スペクトル, フルスペクトル, 定格電圧, 100V, etc.

メーカー保証

この保証書は取扱説明書に従った使用状態で万一故障した場合に無償修理・交換等を行うことを約束するものです。ご購入日から保証期間中に故障が生じた場合は、本製品、保証書、およびご購入日が確認できる証明書（レシート・注文番号等）をご提示の上、お買い上げの販売店または弊社カスタマーサポートまでお問い合わせください。

- 1.保証期間中であっても、以下の理由またはこれに準ずる理由により生じた事故については本保証書は適用されません。
2.保証期間中でも、商品を送付される際の送料は原則としてお客様負担となります。
3.本保証書は日本国内においてのみ有効です。（無償修理は国内のみ）
4.本保証書は再発行できかねますので、大切に保管してください。

05

保証書

Form for warranty registration with fields for model number (NS-DQP26), customer name, address, phone number, and purchase date.

NISSYO カスタマーサポート

営業時間10:00~16:30(土日・祝日・夏季休暇・年末年始を除く)

- LINEでのお問い合わせ
メールでのお問い合わせ
info@nissyo-life.com



発売元：日匠株式会社
〒020-0021 岩手県盛岡市中央通3丁目11-6 5階
TEL:019-656-8693 FAX:019-656-8693
https://nissyo-life.com/
Designed in Japan. Made in China.
©2023 NISSYO CO.,LTD.

#148±0.5mm

#210±0.5mm